





A142	Coronary Artery and Conducting System of the Heart				
	冠状動脈及び刺激伝導系				
① Pulmonary artery	肺動脈	⑤ Sinoatrial node branch	洞房結節枝	⑨ Posterior Internodal Tract	後結節間路
② Aorta	大動脈	⑥ Purkinje cells	プルキンエ線維	⑩ Bachmann Bundle	バックマン束
③ Right coronary artery	右冠状動脈	⑦ Atrioventricular node	房室結節		
④ Left coronary artery	左冠状動脈	⑧ Sinoatrial node	洞房結節		
 MADE IN JAPAN					

A142	Coronary Artery and Conducting System of the Heart				
	冠状動脈及び刺激伝導系				
① Pulmonary artery	肺動脈	⑤ Sinoatrial node branch	洞房結節枝	⑨ Posterior Internodal Tract	後結節間路
② Aorta	大動脈	⑥ Purkinje cells	プルキンエ線維	⑩ Bachmann Bundle	バックマン束
③ Right coronary artery	右冠状動脈	⑦ Atrioventricular node	房室結節		
④ Left coronary artery	左冠状動脈	⑧ Sinoatrial node	洞房結節		
 MADE IN JAPAN					

A142	Coronary Artery and Conducting System of the Heart				
	冠状動脈及び刺激伝導系				
① Pulmonary artery	肺動脈	⑤ Sinoatrial node branch	洞房結節枝	⑨ Posterior Internodal Tract	後結節間路
② Aorta	大動脈	⑥ Purkinje cells	プルキンエ線維	⑩ Bachmann Bundle	バックマン束
③ Right coronary artery	右冠状動脈	⑦ Atrioventricular node	房室結節		
④ Left coronary artery	左冠状動脈	⑧ Sinoatrial node	洞房結節		
 MADE IN JAPAN					

A142	Coronary Artery and Conducting System of the Heart				
	冠状動脈及び刺激伝導系				
① Pulmonary artery	肺動脈	⑤ Sinoatrial node branch	洞房結節枝	⑨ Posterior Internodal Tract	後結節間路
② Aorta	大動脈	⑥ Purkinje cells	プルキンエ線維	⑩ Bachmann Bundle	バックマン束
③ Right coronary artery	右冠状動脈	⑦ Atrioventricular node	房室結節		
④ Left coronary artery	左冠状動脈	⑧ Sinoatrial node	洞房結節		
 MADE IN JAPAN					